

# Terass- och Träskyddslasyr

Sibirisk Lärk Cumaro ThermoWood



## STEG-FÖR-STEG INSTRUKTION

### Mikroporöst, hållbart skydd för trä utomhus

För infärgning och effektiv behandling av terrasser, väggpanel, trädgårdsskärmar, staket, möbler m m. av speciella träslag. Kan även användas för infärgning på ex. tryckimpregnerat trä.

Transparent - sidenmatt

Baserat på naturliga oljor

Vattenavvisande, extremt väder- och UV-resistent

Ytbehandlingen skyddas mot mögel-, alg och svampangrepp

### Åtgång

1 liter räcker till ca. 26 m<sup>2</sup> nytt hyvlat trä, eller ca. 12 m<sup>2</sup> nytt sågat trä vid 1 applicering. Träets ålder kan påverka åtgången och befintligt/äldre/torr trä kan därför kräva mer produkt.

Åtgång för tryckimpregnerat trä som är 1 år eller äldre >12m<sup>2</sup>/liter.

### Torktid

4-6 timmar (yttorr) ca. 12 timmar (genomttorr) i normala klimatförhållanden 20°C. Vid låg temperatur och/eller hög luftfuktighet förlängs torktiden väsentligt.

### Verktyg

**Terrasser/altaner:** Osmo Penselborste 150 mm

**Väggpanel, trädgårdsskärmar, möbler m m:** Osmo Pensel eller Osmo Mikrofiberroller 100 mm



Osmo Pensel



Osmo Penselborste  
med handtag



Osmo Mikrofiberroller

## 1. Förberedelser

För att produkten på bästa sätt ska tränga in i träet och skapa en maximalt hållbar yta, måste obehandlat/nytt trä och hårda eller oljiga tropiska träslag (med hög halt av naturliga ingredienser) lämnas obehandlade för att torka/vädra ur en tid innan applicering. **Rekommenderad tid för träet att torka/vädra ur: Mjuka träslag eller barrträslag** som ex. Sibirisk Lärk eller Douglasfur ca 6 veckor. **Nytt tryckimpregnerat** eller termobehandlat trä, Cumaro annat tropiskt trä eller Ek minst 12 veckor. **Ytan måste vara** ren och torr (max. 20% fuktighetskvot). Rengör ytan med Osmo 8025 Rengöring Trätarrass alt. 8027 Rengöringsspray Utomhus. **Grånat trä**, som exempelvis impregnerat virke, ska fräschas upp med Osmo 6607 Träförnyare alternativt Osmo 6609 Träförnyare Powergel innan behandling. Se instruktion för respektive produkt.

**Observera att det slutliga resultatet alltid påverkas av träets naturliga kulör. Gör alltid en provbehandling på en mindre yta, för att säkerställa ytstruktur, åtgång, torktid etc. det vill säga att önskat resultat kan uppnås, innan hela ytan behandlas.**

## 2. Applicering

### **Terrasser/altaner – transparent, sidenmatt infärgning (2 appliceringar)**

Osmo Terrass- och Träskyddslasyr är färdig att använda, spädes ej, omröres noga.

- Applicera produkten tunt i fiberriktning med Osmo Penselborste 150 mm. Var noga med att inte lämna något överskott. Undvik att göra arbetet i direkt solljus.
- Låt torka 4-6 timmar, söj för god ventilation.
- Upprepa punkt a. enligt ovan. Låt torka ca. 12 timmar, söj för god ventilation.

### **Väggpanel, trädgårdsskärmar, möbler m m – transparent, sidenmatt infärgning (2 appliceringar)**

- Applicera produkten tunt i fiberriktning med Osmo Pensel eller Osmo Mikrofiberroller 100 mm. Var noga med att inte lämna något överskott. Undvik att göra arbetet i direkt solljus.
- Låt torka 4-6 timmar, söj för god ventilation.
- Applicera ett andra tunt lager Terrass- och Träskyddslasyr på samma vis. Var noga med att inte lämna något överskott.
- Låt torka ca. 12 timmar, söj för god ventilation.

**OBS! Innehåller oxiderande oljor vilka kan orsaka självantändning av organiskt material. Lägg därför trasor och andra textilier som varit i kontakt med produkten i vatten – omgående efter avslutad användning.**

## 3. Rengöring av verktyg


Verktyg rengörs med Osmo 8000 Penselrengöring.

## Underhåll och reparation


Vid renovering krävs oftast bara 1 applicering på den rengjorda, torra ytan.

För ytor tidigare behandlade med samma produkt ur serien Terrass- och Träskyddslasyr, applicera produkten mycket tunt i fiberriktning och låt torka. Undvik applicering i direkt solljus. Är ytan skadad, putsa lätt på skadan med finkornigt sandpapper och applicera därefter produkten mycket tunt på ytan.


På ytor slutbehandlade med Osmo 430 Terrassolja med halkskydd, se instruktion för produkten.



738 Cumaro



788 ThermoWood



722 Sibirisk Lärk

*De avbildade kulörerna är applicerade 2 ggr, fotograferade och endast vägledande. Det finns alltid risk för att färgavvikelser uppkommer vid tryckning av broschyrmaterial.*